

Uporaba spletnega brskalnika na interaktivnem zaslonu SMART MX100



Spletni brskalnik lahko uporabljate enako kot na drugih napravah.

Zapiske digitalne bele table lahko izvozite kot sliko .png datoteke.



Opombi

- Obnovitev uporabniških nastavitev ne izbriše zaznamkov.
- V spletni brskalnik ne morete naložiti vtičnikov in dodatkov.



Pisanje preko spletnih strani

Pri uporabi različnih aplikacij lahko pišete ali rišete preko njih ter te zapiske tudi shranite.

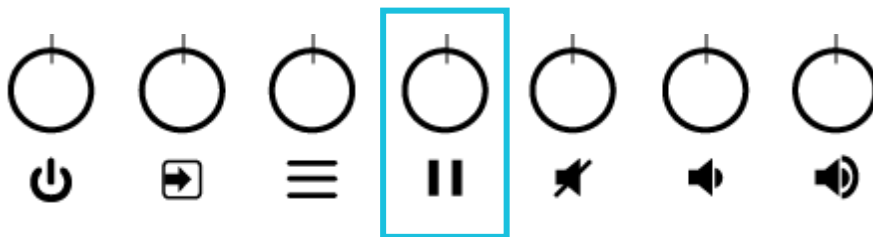


Opombi

- Če pišete ali rišete preko video posnetka, se bo video v ozadju še naprej predvajal.
- Ko ste v načinu povečave na zaslonu, nanj ne morete pisati.

1. Pritisnite gumb domov , da se vam odpre zaganjalnik, nato pa pritisnite na ikono , da zamrznete zaslon.
ALI

Pritisnete gumb za zamrznitev zaslona na sprednji nadzorni plošči.



2. Vzemite pisalo zaslona in začnite pisati.
3. Digitalno črnilo brišete tako, da preko zapisanega povlečete s pestjo ali dlanjo.

Lahko pa uporabite tudi orodje radirke  ali pa ikono , da izbrišete vso črnilo.

4. Ko ste končali, pritisnite , da zaprete sloj za zapiske.

Orodja na sloju zapiskov

Ikona	Ime	Opis
	Meni za povečavo	Odpre meni za povečavo.
	Povečaj	Izberite ikono, če želite povečati kaj na zaslonu.
	Pomanjšaj	Izberite ikono, če želite pomanjšati kaj na zaslonu.
	Nazaj	Izberite ikono, da se vrnete k pisanju in risanju na sloj za zapiske.
	Ponastavi povečavo	Izberite ikono, da ponastavite povečavo.
	Pisalo	Izberite ikono, če želite spremeniti vrste, širine in barve črnila.
	Nazaj	Izhod iz menija pisal.
	Radirka	Brisanje.
	Zbrisi vse	Izbris vseh elementov hkrati.
	Izhod	Izhod iz sloja zapiskov ter vrnitev v aplikacijo.