


Kako dodam vsebine v galerijo?

V zavihek »My Content« v galeriji SMART Notebooka lahko dodate predmete, strani ali podprte datoteke.

Kako dodam predmet v galerijo?

1. Pritisnite ikono galerije , da jo odprete.
2. Izberite predmet s strani v SMART Notebooku, na spletni strani ali v galeriji.
3. Predmet povlecite (s pritiskom na levi miškin gumb) v kategorijo galerije »My Content« ali eno od njenih podkategorij, ki jih lahko ustvarite.



Opombi

Objekta ne morete povleči, če je predmet zaklenjen.


Če želite spremeniti ime elementa v galeriji, izberite predmet, pritisnite njeno puščico in izberi »Rename« preimenuj.

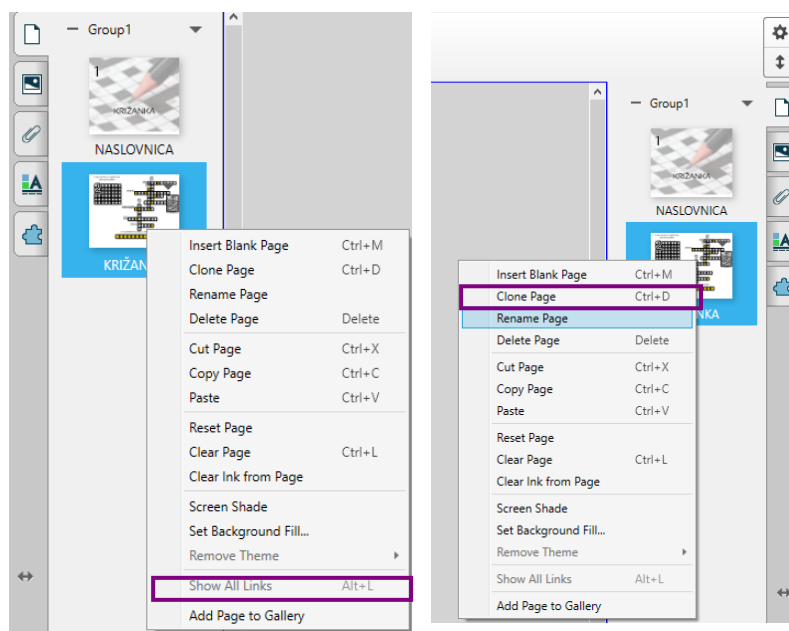


Nasvet

Podkategorijo dodate tako, da pritisnete na puščico ob mapi »My Content«, da se vam odpre padajoči meni, kjer izberete »New Folder« oz. nova mapa in mapo poimenujete.

Kako dodam stran v galerijo?


1. Ustvarjajte, spreminjajte predmete in tekste, da bo stran izgledala točno tako kot ste si zamislili.
2. Odprite galerijo  in podmapo »My Content«, če imate podmape, pa izberite podmapo, v katero želite shraniti stran.
3. Z desnim miškinim gumbom pritisnite nekje na strani, ki jo želite dodati galeriji in v padajočem meniju izberite »Ad Page to Gallery«
4. Stran se vam bo shranila v mapo, ki ste jo imeli označeno. Shranila se vam pod enakim imenom, kot je bila v dokumentu,



Opomba

Stran preimenujete tako, da izberete stran, diapozitiv, ki ga želite preimenovati in pritisnete »**Rename page**« ter vpišete novo, želeno ime.

Kako dodam podprto datoteko v galerijo?

1. Na spletnem portalu SMART Exchange  lahko poiščete interaktivne elemente, ki jih podpira SMART Notebook.
2. Odpre se vam Notebook datoteka, kjer lahko iz strani v galerijo shranite interaktivni element tako, da ga povlečete v galerijo, kjer ga lahko tudi preimenujete.

Opomba

Program SMART Notebook privzeto imenuje novo postavko v galeriji glede na izvorno ime datoteke. Ime spremenite tako, da v galeriji pritisnete na predmet in pritisnete njeno puščico in izberi »**Rename**« preimenuj.

Kako dodam vsebine v galerijo?

Inovatio d.o.o., Ulica heroja Bračiča 6, 2000 Maribor

T: 02/828 00 53 E: contact@inovatio.si W: www.inovatio.si